

— SEIT 2000 —

MONSTEINER



GESCHÄFTSBERICHT

2023 | 2024

BierVision Monstein AG, Hauptstrasse 36, 7278 Davos Monstein
T +41 81 420 30 60, info@monsteiner.ch



Vorwort

von Hans Peter Hoffmann

Liebe Aktionärinnen und Aktionäre

im letzten Geschäftsjahr konnten wir wiederum einen schönen Gewinn erzielen.

Die BierVision Monstein AG arbeitet zurzeit sehr gut, doch die nächsten Jahre werden herausfordernd sein. Wir werden in diesem Herbst einen grossen Auftrag verlieren, da die Engadiner Bier ihre neue, eigene Brauerei in Betrieb nimmt. Wir wünschen ihnen viele Erfolg und danken für die angenehme Zusammenarbeit.

Gerne nehmen wir die Herausforderung an. Der Verwaltungsrat hat sich bereits diverse Gedanken über die nahe Zukunft gemacht.

Wie bestimmt alle in den Medien erfahren haben, konnten wir den zweiten Prozess gegen Monster Energy Drinks ebenfalls für uns entscheiden. Damit ist diese Angelegenheit für uns abgeschlossen.

Weiteres erfahren Sie im nachfolgenden Jahresbericht. Ich wünsche Ihnen viel Vergnügen beim Lesen.



Brauerteam

von Basti Degen, Geschäftsführer, Brau- und Malzmeister

Im personellen Bereich gab es im vergangenen Geschäftsjahr einige Änderungen zu verzeichnen. Claudia Hintermeister hat bei der Gemeinde Davos eine neue Stelle gefunden. Sie hat unseren Betrieb deshalb auf Ende September 2023 verlassen. Nun führt Yvette Barmettler mit viel Elan unser Büro.

Nach einem umsatzmässig schlechten Sommer musste ich den Personalbestand anpassen und Samuel Gmünder kündigen.

Ein grosser Dank geht an meine Mitarbeiter Marcel Schneider, Lukas Hönig, Glenn Eichenberger, Uschi Flury, Pascal Beyerlen und an die beiden Guides Kurt Baumann und Thomas Dietliker.

Geschäftsentwicklung

von Basti Degen, Geschäftsführer, Brau- und Malzmeister

Ein stetes Auf und Ab in Bezug auf den Konsum unserer Biere prägte das vergangene Geschäftsjahr. Nach durchschnittlichen Zahlen im Mai und Juni 2023 hofften wir auf einen guten Sommer. Der Juni präsentierte sich dann sogleich sehr freundlich und die Verkaufszahlen waren gut. Nach einem verregneten Juli, einem mittelmässigen August und September folgte ein schlechter Oktoberertrag. In den schneereichen Monaten November, Dezember und Januar konnten wir schliesslich sehr viel Bier unter die Leute bringen. Der Februar und der März waren wiederum durch eher schlechtes Wetter geprägt.

Ich freue mich über die Tatsache, dass die Nachfrage nach qualitativ hochstehenden regionalen Bieren auch im vergangenen Geschäftsjahr hoch blieb.

Jahresabschluss

von Patrick Christen

Einleitung

Im erneut guten Geschäftsjahr haben wir einen Reingewinn von CHF 38'035.88 erwirtschaftet. Dadurch konnten die Schulden wiederum abgebaut werden und Erneuerungsinvestitionen aus eigener Kraft finanziert werden.

Der erarbeitete Cash-Flow von CHF 253'165.13 wurde wie folgt verwendet: CHF 116'897.80 für die Rückzahlung von langfristigen Schulden, CHF 44'129.25 für die Finanzierung von Erneuerungsinvestitionen und CHF 92'138.08 für die Zunahme des Nettoumlaufvermögens.

Bilanz

Wie bereits in den Vorjahren hat das gute Ergebnis, trotz Investitionen und Schuldenabbau, dazu geführt, dass die Liquiditätsreserven ausgebaut werden konnten.

Die im vergangenen Geschäftsjahr erfolgten Ersatz- und Erneuerungsinvestitionen im Umfang von CHF 44'129.25 wurden vollumfänglich mit erwirtschafteten Mitteln finanziert. Zudem konnten die langfristigen Schulden um CHF 116'897.80 amortisiert werden. Das Nettoumlaufvermögen ist im Vergleich zum Vorjahr um rund CHF 92'000.– gestiegen; der Anstieg der Liquidität ist darin mit knapp CHF 76'000.– enthalten.

Wichtige Bilanzkennzahlen wie der Liquiditätsgrad II, der Anlagendeckungsgrad II sowie das Verhältnis Eigenkapital-Fremdkapital sind auf einem sehr guten und soliden Niveau.

Erfolgsrechnung

Nach drei Jahren in Folge konnte der Umsatz nicht nochmals gesteigert werden. Er ist mit über CHF 1.5 Mio. jedoch nach wie vor auf einem beachtlichen Niveau für unsere Brauerei.

Die Bruttogewinn-Marge I ist lediglich aufgrund von Inventarbereinigungen sowie der Anschaffung von neuem Gebinde (Harassen) etwas tiefer wie im Vorjahr – wenn diese beiden Effekte neutralisiert werden, so ist Bruttogewinn-Marge I auf einem identischen Prozentsatz wie im Vorjahr.

Dank dem eingespielten Team in der Brauerei sowie der fortlaufenden Erneuerung unseres Maschinenparks konnten wir die Lohnkosten auf Vorjahresniveau halten.

Bei den betrieblichen Aufwendungen gibt es zwei Punkte zu erwähnen:

- Neben den eingangs erwähnten Ersatz- und Erneuerungsinvestitionen wurden an unserem Maschinen- und Fahrzeugpark zusätzlich noch Unterhalts-, Sanierungs- und Wartungsarbeiten im Wert von rund CHF 143'200.– vorgenommen und der Erfolgsrechnung belastet.
- Im Bereich unserer Marketing- und Werbeaufwendungen wurde eine zurückhaltendere Strategie wie noch in den Vorjahren umgesetzt – was zu Einsparungen von rund CHF 64'300.– geführt hat.

An unserer Abschreibungspolitik der letzten Jahre konnte aufgrund des erneut guten Geschäftsgangs festgehalten werden und mit Abschreibungen von CHF 215'129.25 wurde dem Wertverlust unserer Anlagen erneut überdurchschnittlich Rechnung getragen.

Sämtliche Rechtskosten im Zusammenhang mit den beiden gewonnen Prozessen betreffend die Klagen von der Monster Energy Company waren bereits im Vorjahr abgebildet und haben das Resultat im Geschäftsjahr 2023/2024 nicht mehr belastet.

Aufgrund der konsequenten Schuldenreduktionen der letzten Jahre sinken sinngemäss auch die anteiligen Zinskosten.

Das Geschäftsjahr 2023/2024 schliesst mit einem Reingewinn von CHF 38'035.88 was einer Reingewinn-Marge von 2.4% entspricht.

Bilanz

AKTIVEN	31.03.2024 in CHF	31.03.2023 in CHF
Umlaufvermögen	641'543.24	549'924.09
Flüssige Mittel	271'035.62	195'044.30
Forderungen aus Lieferungen und Leistungen	185'595.89	148'581.90
Übrige kurzfristige Forderungen	1'781.60	19'507.50
Vorräte	159'942.93	155'257.09
Aktive Rechnungsabgrenzungen	23'187.20	31'533.30
Anlagevermögen	1'250'004.00	1'421'004.00
Beteiligungen	3.00	3.00
Sachanlagen	1'250'000.00	1'421'000.00
Immaterielle Werte	1.00	1.00
TOTAL DER AKTIVEN	1'891'547.24	1'970'928.09

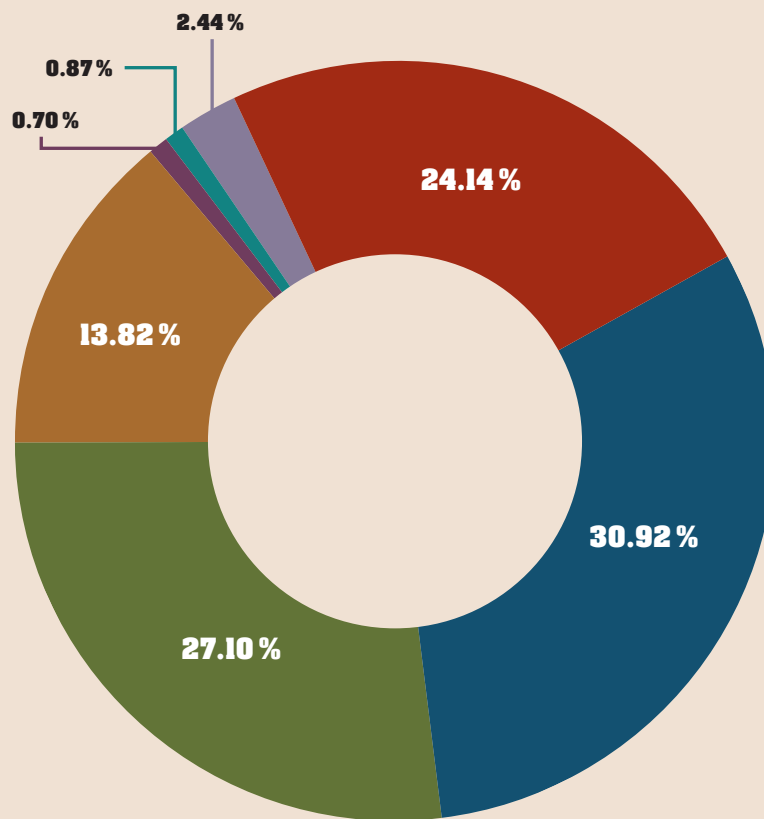
PASSIVEN	31.03.2024 in CHF	31.03.2023 in CHF
Kurzfristiges Fremdkapital	165'502.55	166'005.48
Verbindlichkeiten aus Lieferungen und Leistungen	73'379.35	63'823.18
Übrige kurzfristige Verbindlichkeiten	26'377.45	25'426.05
Passive Rechnungsabgrenzung	65'745.75	76'756.25
Langfristiges Fremdkapital	276'000.00	392'913.80
Langfristige verzinsliche Verbindlichkeiten	276'000.00	392'913.80
	441'502.55	558'919.28
Eigenkapital	1'450'044.69	1'412'008.81
Aktienkapital	1'635'000.00	1'635'000.00
Bilanzverlust per 01.04.	-222'991.19	-270'956.98
Jahreserfolg	38'035.88	47'965.79
TOTAL DER PASSIVEN	1'891'547.24	1'970'928.09

Erfolgsrechnung

Bezeichnung	2023/2024 in CHF	%	2022/2023 in CHF	%	2021/2022 in CHF	%
Betriebsertrag aus Lieferungen und Leistungen	1'556'154.27	100.0	1'650'480.42	100.0	1'512'383.23	100.0
Aufwand für Material, Handelswaren, Dienstleistungen und Energie	-375'716.98	-24.1	-374'252.15	-22.7	-358'683.78	-23.7
BRUTTOGEWINN 1	1'180'437.29	75.9	1'276'228.27	77.3	1'153'699.45	76.3
Personalaufwand	-481'099.80	-30.9	-487'380.66	-29.5	-463'924.30	-30.7
BRUTTOGEWINN 2	699'337.49	44.9	788'847.61	47.8	689'775.15	45.6
Übriger betrieblicher Aufwand						
Raumaufwand	-69'166.70	-4.4	-66'751.80	-4.0	-58'225.60	-3.8
Unterhalt, Reparatur, Ersatz	-119'829.40	-7.7	-101'350.60	-6.1	-48'521.45	-3.2
Fahrzeugaufwand	-23'415.58	-1.5	-33'169.35	-2.0	-19'019.00	-1.3
Versicherungen und Gebühren	-11'522.85	-0.7	-10'444.35	-0.6	-11'216.70	-0.7
Energie- und Entsorgungsaufwand	-44'562.00	-2.9	-50'881.44	-3.1	-44'413.67	-2.9
Verwaltungsaufwand	-74'895.19	-4.8	-67'679.73	-4.1	-51'171.40	-3.4
Werbeaufwand	-71'592.79	-4.6	-135'956.13	-8.2	-153'353.06	-10.1
Übriger Betriebsaufwand	-6'680.09	-0.4	-12'115.53	-0.7	-6'040.54	-0.4
	-421'664.60	-27.1	-478'348.93	-29.0	-391'961.42	-25.9
BETRIEBSERGEBNIS VOR ZINSEN, STEUERN UND ABSCHREIBUNGEN	277'672.89	17.8	310'498.68	18.8	297'813.73	19.7
Abschreibungen	-215'129.25	-13.8	-215'549.40	-13.1	-212'887.90	-14.1
Finanzergebnis	-10'956.46	-0.7	-17'053.09	-1.0	-17'153.25	-1.1
BETRIEBSERGEBNIS VOR STEUERN	51'587.18	3.3	77'896.19	4.7	67'772.58	4.5
Ausserordentlicher Erfolg	0.00	0.0	-15'173.90	-0.9	0.00	0.0
ERGEBNIS VOR STEUERN	51'587.18	3.3	62'722.29	3.8	67'772.58	4.5
Steuern	-13'551.30	-0.9	-14'756.50	-0.9	-15'232.50	-1.0
JAHRESERFOLG	38'035.88	2.4	47'965.79	2.9	52'540.08	3.5

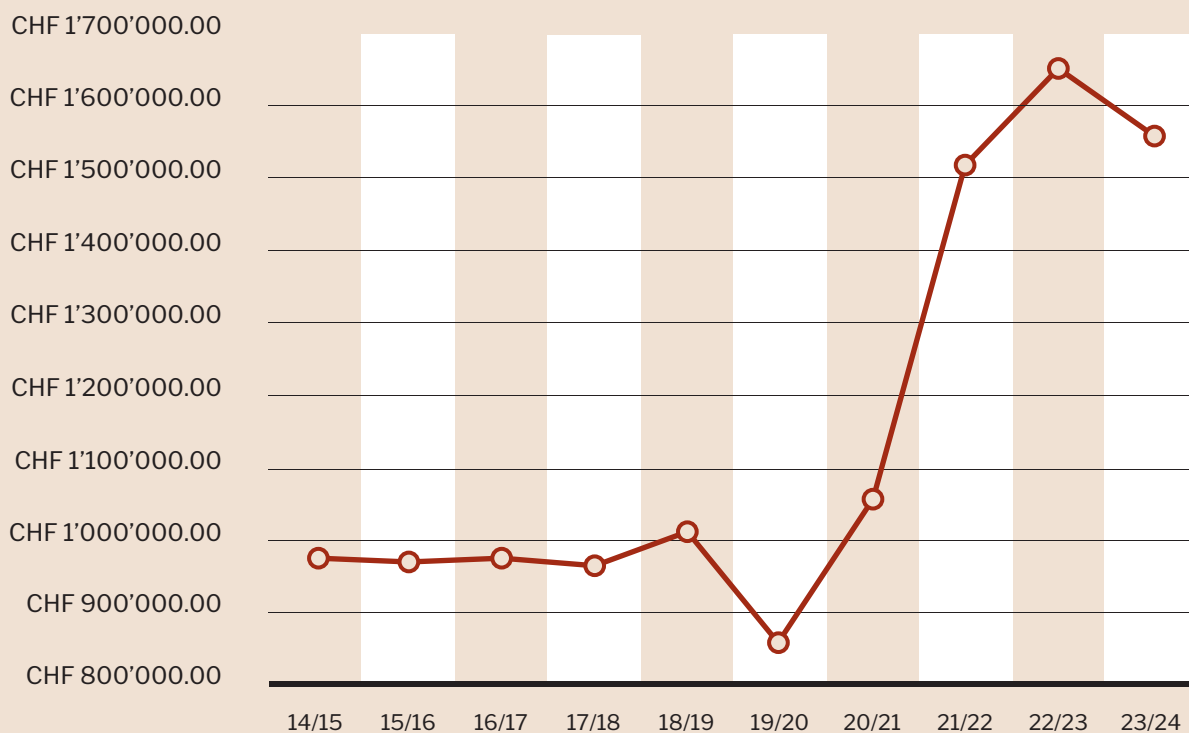
Kosten

Die Kostenstruktur im Geschäftsjahr 2023/2024 zeigt sich grafisch wie folgt:

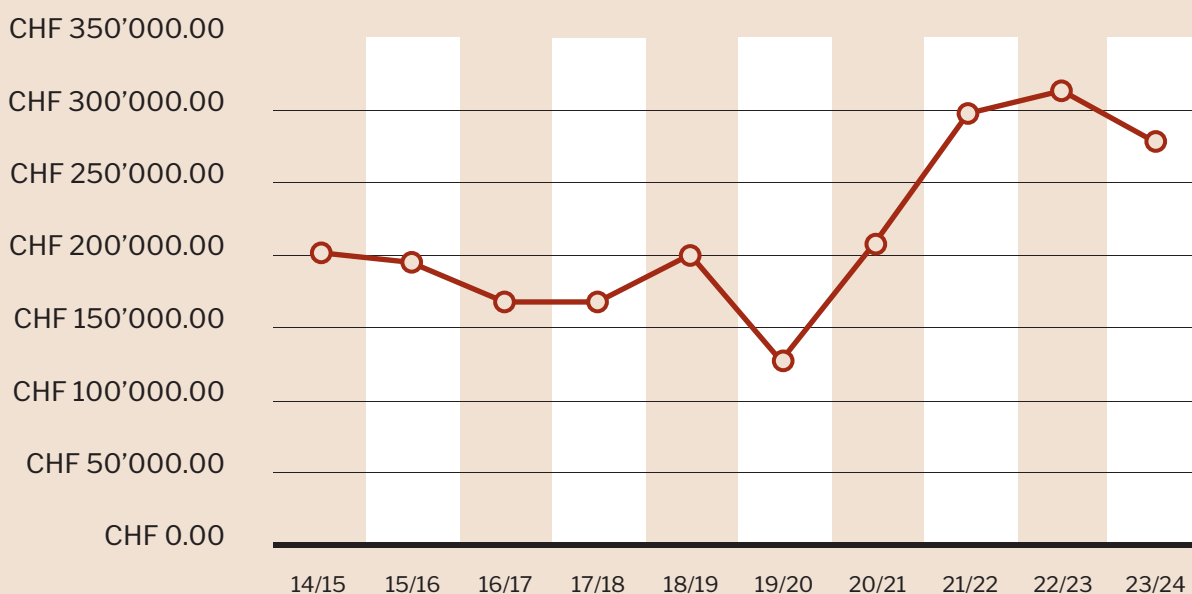


Umsatz

Die gute Entwicklung der letzten Jahre kann grafisch wie folgt verdeutlicht werden:



Ergebnis vor Zinsen, Steuern und Abschreibungen (EBITDA)





Verwaltungsrat

von Hans Peter Hoffmann

Der Verwaltungsrat traf sich im gewohnten Jahresrhythmus von vier Sitzungen.

Dieses Geschäftsjahr war eher ein ruhiges mit den üblichen Routinegeschäften.

Vorwiegend beschäftigte uns, und tut es immer noch, wie wir uns nach dem Wegfall von Engadiner Bier aufstellen sollen. Wir meinen auf einem guten Weg zu sein, doch benötigt es noch Anpassungen.

Ich möchte mich bei dieser Gelegenheit herzlich bei meinen Kollegen für die gute Zusammenarbeit bedanken. Danke für euren wertvollen Einsatz.



Schlusswort

Am Schluss bleibt wie immer der Dank:

Allen voran unserem Geschäftsleiter und Braumeister Basti Degen. Mit ganzem Herzblut setzte er sich jeden Tag für unseren Betrieb ein. Das kann nicht genug verdankt werden!

Ebenfalls vielen Dank an unsere neue Kraft in der Administration, Yvette Barmettler, welche sich sehr gut bei uns eingelebt hat.

Ein grosses Dankeschön gilt zudem unseren Brauern, sowie allen Aushilfen, die übers Jahr unsere Festangestellten optimal ergänzten. Vielen Dank.

Dem Verwaltungsrat, unseren Kunden, Partnern, Lieferanten, Nachbarn und all jenen, die zum Gelingen des abgelaufenen Geschäftsjahres beigetragen haben, ebenfalls ein herzliches Dankeschön.

Ich wünsche uns allen ein weiteres erfolgreiches Jahr und freue mich bereits auf unser 25-jähriges Jubiläum 2025.

Monstein, Anfang Juli 2024,
für den Verwaltungsrat:

Hans Peter Hoffmann, Präsident